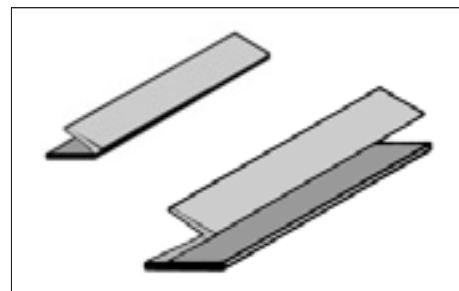


5

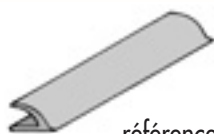
## JOINTS DE RENOVATION UNIVERSELS AUTO-ADHESIFS



### JOINTS AUTO-ADHESIFS SIMPLES

Ces joints sont fabriqués dans un caoutchouc cellulaire extra-souple et sont munis d'un adhésif double-face armé particulièrement performant.

Rapidement mis en œuvre, très appréciés par les professionnels lorsqu'une étanchéité doit être réalisée à peu de frais et sur des supports divers, ces joints auto-adhésifs permettent toujours de résoudre les cas de figure qui n'ont pas pu être satisfaits à l'aide des solutions précédentes.

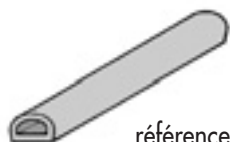


référence 746

Le joint 746 est un petit profilé à lèvre blanc ou marron, très compressible, étudié pour les jeux d'huisseries ultra-faibles.

Ses cotes hors tout sont : base 8 mm et hauteur 7 mm environ.

Ce joint est conditionné en bobineaux de 100 ml.

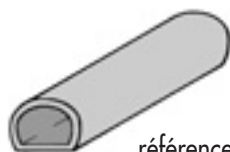


référence 747

Le joint 747 est un profilé tubulaire blanc ou marron également, légèrement plus gros que le précédent, et qui convient pour tous les jeux moyens.

Ses cotes hors tout sont : base 8 mm et hauteur 6 mm environ.

Ce joint est conditionné en bobineaux de 100 ml.



référence 748

Le joint 748 est un gros profilé tubulaire de couleur noire, étudié pour tous les jeux d'huisseries importants.

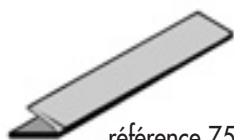
Ses cotes hors tout sont : base 13 mm et hauteur 12 mm environ.

Ce joint est conditionné en bobineaux de 125 ml.

### JOINTS AUTO-ADHESIFS A SEMELLE RIGIDE

Ces joints adhésifs à double dureté, fabriqués dans des mélanges spéciaux de très haute qualité, ont la particularité de posséder une semelle rigide sur laquelle est soigneusement mis en place un adhésif extrêmement puissant.

La seule présence de cette semelle rigide améliore considérablement l'adhérence de ces joints ainsi que leur durée de vie ; elle permet également une pose plus "propre" car plus rectiligne ; enfin, dans les cas très difficiles, l'extrémité de chaque longueur pourra recevoir une pointe en menuiserie bois ou un rivet Pop en menuiserie métallique.

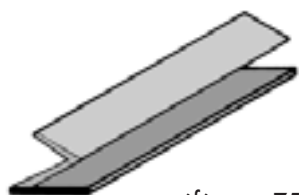


référence 750.DD

Le joint à double dureté 750.DD est un petit profilé à lèvre marron ou noir convenant parfaitement pour les jeux d'huisseries relativement faibles.

Ses cotes hors tout sont : base 10 mm et hauteur 7 mm.

Ce joint est conditionné en bobines de 50 ml.



référence 754.DD

Le joint à double dureté 754.DD est un gros profilé noir en forme de "Z" convenant particulièrement bien aux jeux d'huisseries importants.

Ses cotes hors tout sont : base 13 mm et hauteur 12 mm.

Ce joint exceptionnel est conditionné en longueurs droites de 2,10 ml.