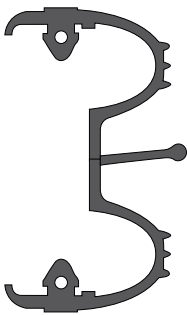
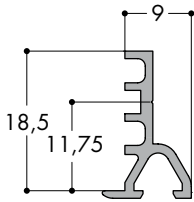




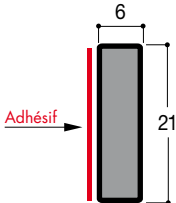
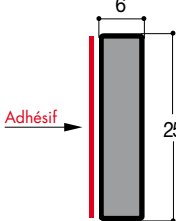
## LES ANTI PINCE DOIGTS POUR PORTES DOUBLE - ACTION

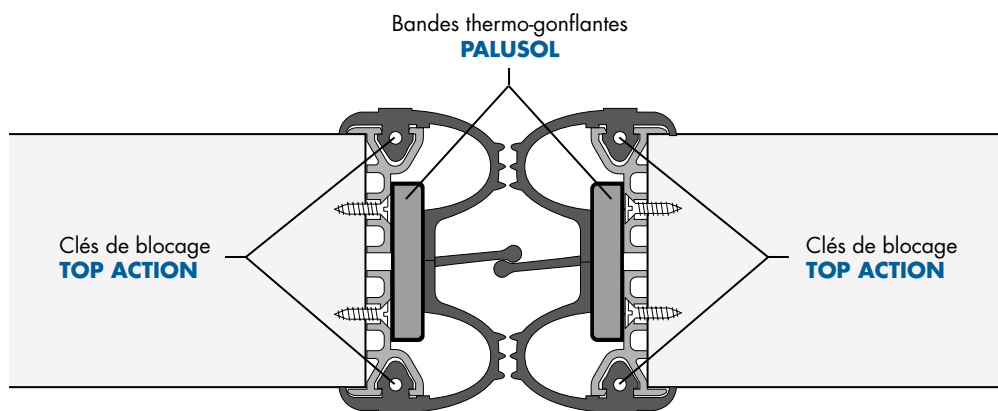
**Application :** dispositif de sécurité pour bloc portes coupe-feu double action. Ces produits en mélange élastomère coupe-feu sont insérés dans des supports aluminium, l'ensemble est alors fixé sur l'ouvrant.

Cet ensemble enferme une bande **PALUSOL** qui sous l'effet de la chaleur va gonfler, et bloquer les portes en position fermée, notamment grâce aux crans présents sur le joint **TOP ACTION CF**.

Mise en œuvre simple et rapide en intérieur comme en extérieur.

Références	TOPACTION CF	ALU D A AR
Couleurs	Noir	Anodisé argent
Cond. mini	1 longueur de 2,06 ml ou 2,50 ml	1 longueur de 2,04 ml ou 2,50 ml
Carton complet	10 longueurs en 2,06 ml ou 8 longueurs en 2,50 ml	240 longueurs
Profils		

Références	CLE TOPACTION-20	CLE TOPACTION-25	PALUSOL 25x6-21	PALUSOL 25x6-25
Couleurs			Noir	Noir
Cond. mini	1 longueur de 2,08 ml	1 longueur de 2,54 ml	1 longueur de 2,10 ml	1 longueur de 2,50 ml
Profils				



épaisseur des portes	40	42	44	46	48	50
distance entre battants	46	46	46	46	45	44